

**Динаміка надходжень податків та неподаткових платежів за жовтень 2021 року
станом на 01.11.2021**

Дата	Податок з доходів фізичних осіб	Акцизний податок (всього)	в т.ч акциз на алкоголь та тютюн	в т.ч акциз на пальне (вироблене та ввезене)	Податок на нерухоме майно	Плата за землю	Єдиний податок	Плата за надання інших адмінпослуг	Реклама, пайова участь (благодійний, повернення)	Плата за оренду майна	Плата за розміщення тимчасово вільних коштів	Інші платежі	Фактичні надходження (жовтень)	Уточнений прогноз надходжень	Відсоток виконання до прогнозу
01.10.21	1 905,3	5,2	5,2	0,0	358,2	278,1	1 298,5	65,4	7,9	0,0	1 112,8	18,2	5 049,6	5 000,0	101%
04.10.21	3 725,0	9,9	9,9	0,0	118,8	390,7	2 031,9	96,2	20,6	0,0	0,0	28,0	6 421,1	4 900,0	131%
05.10.21	4 816,9	61,4	61,4	0,0	194,7	180,8	2 435,3	81,2	36,3	726,2	0,0	82,5	8 615,3	9 600,0	90%
06.10.21	7 946,1	28 706,1	13,8	28 692,3	196,5	434,0	2 229,7	33,7	34,8	0,0	0,0	61,3	39 642,1	38 000,0	104%
07.10.21	19 528,3	377,6	15,1	362,5	259,0	364,1	2 412,5	132,8	41,8	0,0	0,0	17,7	23 133,8	23 300,0	99%
08.10.21	3 406,5	212,6	13,9	198,7	190,6	292,3	2 197,3	91,8	179,8	0,0	0,0	29,0	6 599,9	8 400,0	79%
11.10.21	1 406,3	589,7	9,2	580,5	1252,9	278,2	3 042,5	32,9	79,8	0,0	0,0	82,5	6 764,8	4 700,0	144%
12.10.21	3 452,3	272,7	17,8	254,9	159,6	235,7	3 249,8	16,9	16,2	0,0	0,0	22,6	7 425,8	5 300,0	140%
13.10.21	15 945,1	599,2	14,9	584,3	464,5	534,9	3 246,9	24,9	3,6	0,0	0,0	31,4	20 850,5	18 800,0	111%
18.10.21	3 677,4	1 879,9	637,3	1 242,6	731,2	482,2	5 474,2	268,1	14,8	0,0	0,0	36,4	12 564,2	6 900,0	182%
19.10.21	3 913,4	428,5	64,6	363,9	556,8	623,9	4 322,7	104,6	4,3	0,0	0,0	118,4	10 072,6	8 600,0	117%
20.10.21	6 592,9	352,5	23,9	328,6	1828,8	493,5	2 169,3	94,7	2,1	0,0	0,0	82,7	11 616,5	8 800,0	132%
21.10.21	3 563,8	617,0	268,9	348,0	950,4	981,3	1 973,4	54,4	34,0	0,0	0,0	76,6	8 250,8	15 500,0	53%
22.10.21	12 419,7	479,9	37,3	442,6	1318,8	489,5	1 286,4	88,0	2,4	0,0	0,0	66,1	16 150,8	20 400,0	79%
23.10.21	1 289,4	436,9	35,3	401,6	24,9	134,0	737,3	23,3	0,2	0,0	0,0	32,6	2 678,6	6 100,0	44%
25.10.21	1 353,5	973,1	448,5	524,6	709,7	794,3	1 771,7	39,2	94,4	0,0	0,0	41,7	5 777,5	5 200,0	111%
26.10.21	1 072,4	1 220,6	931,5	289,1	1424,7	1 138,5	2 589,2	97,8	20,1	0,0	0,0	72,0	7 635,3	5 600,0	136%
27.10.21	2 490,8	707,5	367,7	339,8	1241,8	1 442,7	3 410,5	73,7	31,5	0,0	0,0	232,1	9 630,6	5 700,0	169%
28.10.21	14 507,7	3 834,6	3 558,6	276,0	1933,6	3 145,4	2 559,5	83,3	14,2	0,0	0,0	124,5	26 202,8	15 600,0	168%
29.10.21	15 474,0	1 385,1	895,6	489,5	1035,3	1 543,9	2 106,1	85,9	26,4	0,6	0,0	19,3	21 676,6	25 600,0	85%
всього	128 486,8	43 150,0	7 430,4	35 719,5	14 950,8	14 258,0	50 544,7	1 588,8	665,2	726,8	1 112,8	1 275,7	256 759,4	242 000,0	106,1%

**Динаміка надходжень до бюджету розвитку за жовтень 2021 р.
станом на 01.11.2021р. (тис.грн.)**

	Продаж землі	Приватизація майна	Пайова участь	Плата за гарантії, надані міськими радами	Відсотки за користування позиками, які надавалися з місцевих бюджетів	Всього
12838,0	11,0	0,0	0,0	0,0	0,0	11,0
12838,0	0,0	0,0	0,0	0,0	0,0	0,0
12838,0	0,0	1 496,4	0,0	0,0	0,0	1 496,4
12838,0	0,0	0,0	10,0	1,0	0,0	11,0
12838,0	2,1	0,0	0,0	0,0	0,0	2,1
12838,0	0,0	0,0	0,0	0,0	0,0	0,0
12838,0	0,1	0,0	0,0	0,0	0,0	0,1
12838,0	0,0	0,0	0,0	0,0	1,3	1,3
12838,0	66,6	0,0	10,0	0,0	0,0	76,6
12838,0	0,0	0,0	0,0	0,0	0,0	0,0
12838,0	0,0	0,0	10,4	0,0	0,0	10,4
12838,0	19,4	0,0	6,8	0,0	0,0	26,2
12838,0	0,0	0,0	0,0	0,0	0,0	0,0
12838,0	0,0	0,0	0,0	0,0	0,0	0,0
12838,0	0,0	0,0	0,0	0,0	7,6	7,6
12838,0	0,0	0,0	0,0	0,0	0,0	0,0
12838,0	0,0	0,0	0,0	0,0	0,0	0,0
12838,0	5,1	0,0	0,0	0,0	0,0	5,1
12838,0	33,8	0,0	0,0	0,0	0,0	33,8
12838,0	0,0	0,0	0,0	0,0	4,0	4,0
всього	138,1	1 496,4	37,2	1,0	12,9	1 685,5

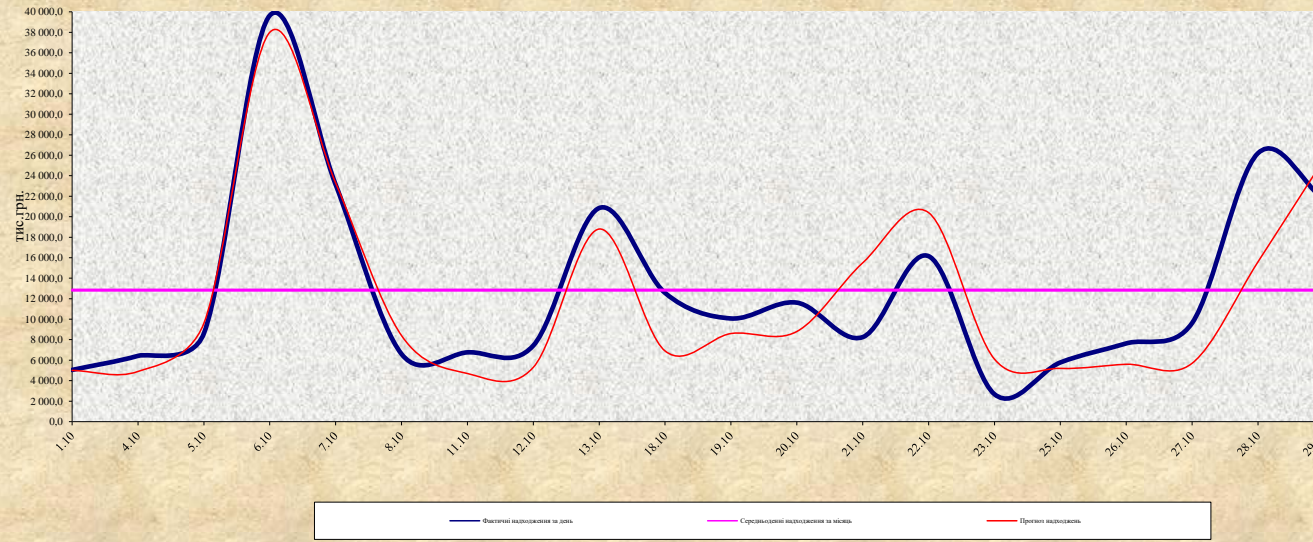
**Залишок коштів
бюджету розвитку (тис.грн.)**

01.11.2021 77,67

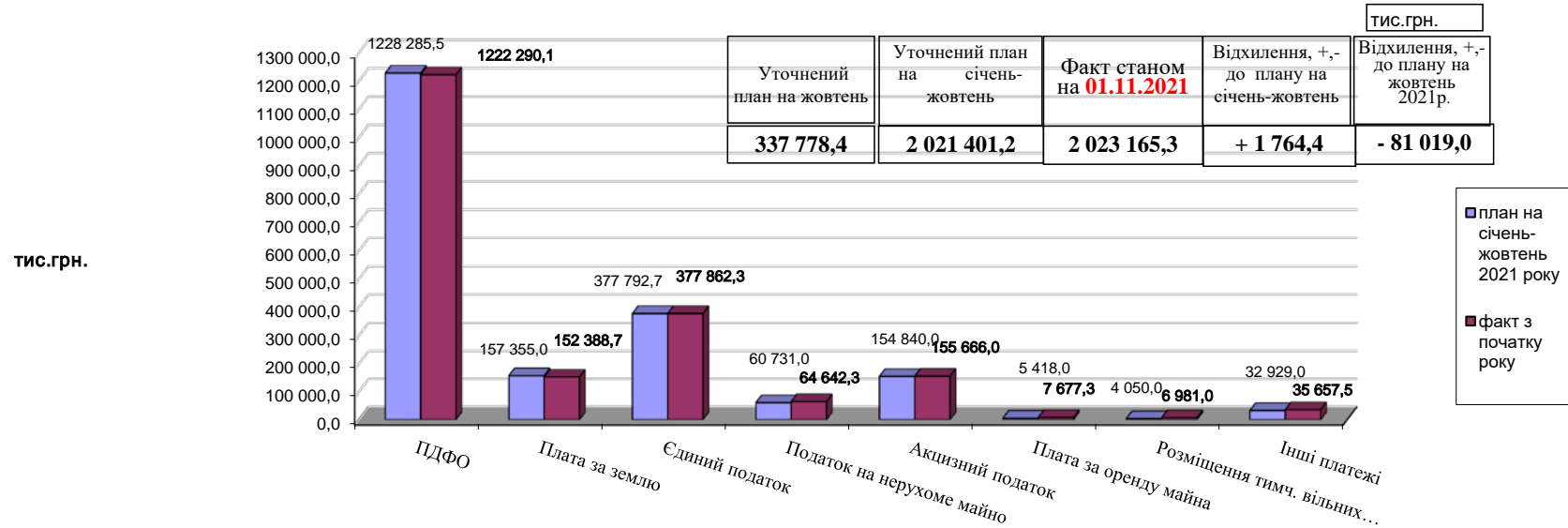
**Розміщено на депозит
бюджету розвитку (тис.грн.)**

01.11.2020 0,0

Динаміка доходів загального фонду

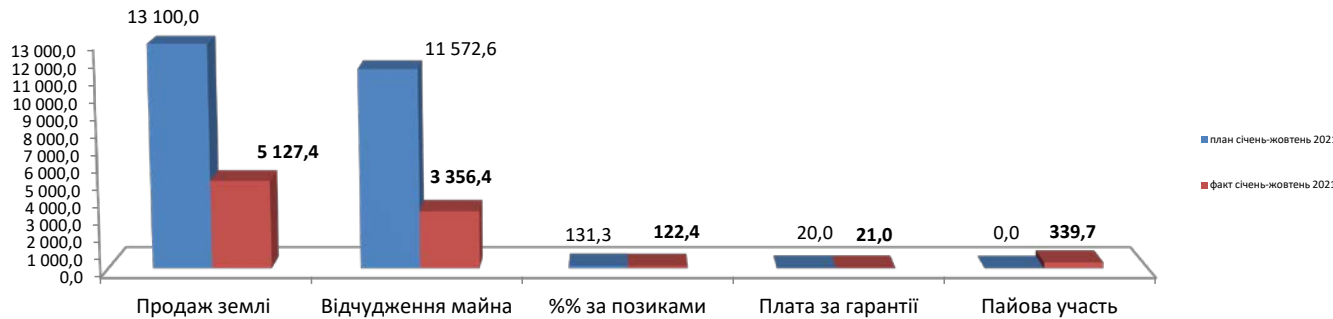


Надходження доходів до загального фонду станом на 01.11.2021



Надходження податків до бюджету розвитку станом на 01.11.2021р.														
розміщено на депозит (тис.грн.)	надходження від продажу землі (тис.грн.)		надходження від відчуження майна		% за користування		плата за гарантії, надані міськими		пайова участь у розвитку		всього податків (доходи бюджету розвитку, тис.грн.)			залишок до розподілу бюджету розвитку станом на 01.11.2021 (тис.грн.)
	план на січень - жовтень 2021р.	факт	план на січень - жовтень 2021р.	факт	план на січень - жовтень 2021р.	факт	план на січень - жовтень 2021р.	факт	план на січень - жовтень 2021р.	факт	план на січень - жовтень 2021р.	факт	відхилення	
0,0	13 100,0	5 127,4	11 572,6	3 356,4	131,3	122,4	20,0	21,0	0,0	339,7	24 823,9	8 966,9	-15 857,0	77,67

Надходження до бюджету розвитку, тис.грн.



Аналіз планових показників надходжень до **загального** фонду міського бюджету 2021 рік

(без т рансферт ів)

	№ рішення	дата	січень	лютий	березень	квітень	травень	червень	липень	серпень	вересень	жовтень	листопад	грудень	ВСЬОГО
Розпис доходів ЗФ на 2021 рік	2-48	24.12.2020	177 291,5	208 242,4	164 864,7	183 483,2	191 393,3	193 640,2	187 246,2	194 389,1	171 812,2	206 415,2	210 312,4	178 213,9	2 267 304,3
<i>Зміни до розпису доходів ст аном на 01.11.2021р. :</i>			0,0	0,0	15 100,0	8 000,0	0,0	-10 000,0	0,0	-420,0	-1 420,0	131 363,2	580,0	31 881,3	175 084,5
Уточнений розпис доходів			177 291,5	208 242,4	179 964,7	191 483,2	191 393,3	183 640,2	187 246,2	193 969,1	170 392,2	337 778,4	210 892,4	210 095,2	2 442 388,8

Аналіз планових показників надходжень до **спеціального** фонду міського бюджету 2021 рік

(без т рансферт ів т а власних надходжень бюджет них уст анов)

	№ рішення	дата	січень	лютий	березень	квітень	травень	червень	липень	серпень	вересень	жовтень	листопад	грудень	ВСЬОГО
Розпис доходів СФ на 2021 рік	2-48	24.12.2020	532,9	3 127,6	555,1	901,1	3 417,1	1 114,1	3 181,1	2 794,6	735,1	2 658,9	4 229,8	1 022,1	24 269,9
<i>Зміни до розпису доходів ст аном на 01.11.2021р. :</i>			0,0	0,0	1 000,0	1 336,0	1 288,0	1 760,0	3 640,0	849,5	780,0	2 632,8	27 613,7	131 719,8	172 619,8
Уточнений розпис доходів			532,9	3 127,6	1 555,1	2 237,1	4 705,1	2 874,1	6 821,1	3 644,1	1 515,1	5 291,7	31 843,5	132 742,0	196 889,7

Аналіз планових показників надходжень до **спеціального** фонду міського бюджету 2021 рік

БЮДЖЕТ РОЗВИТКУ

	№ рішення	дата	січень	лютий	березень	квітень	травень	червень	липень	серпень	вересень	жовтень	листопад	грудень	ВСЬОГО
Розпис доходів БЮДЖЕТ розвитку 2021 рік	2-48	24.12.2020	515,1	515,1	515,1	851,1	803,1	1 075,1	3 155,1	764,6	695,1	2 647,9	1 515,1	1 015,1	14 067,9
<i>Зміни до розпису доходів ст аном на 01.11.2021р. :</i>			0,0	0,0	1 000,0	1 336,0	1 288,0	1 760,0	3 640,0	849,5	780,0	2 632,8	27 613,7	131 719,8	172 619,8
Уточнений розпис доходів			515,1	515,1	1 515,1	2 187,1	2 091,1	2 835,1	6 795,1	1 614,1	1 475,1	5 280,7	29 128,8	132 735,0	186 687,7